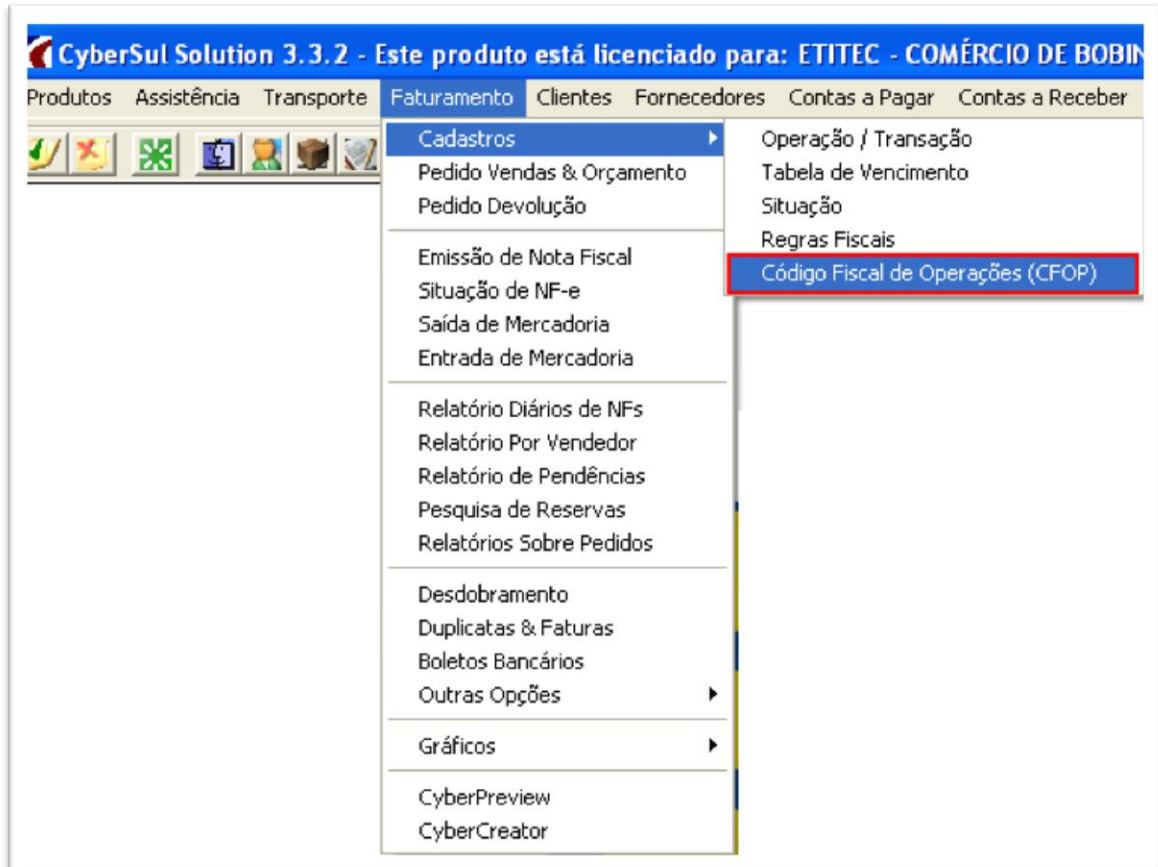


# Cadastro de CFOP passo a passo

Para fazer o cadastro da **CFOP** no sistema Solution ah dois passo.

**1)** Cadastrar a CFOP no livro fiscal do sistema.



Abrindo esta janela você cadastrará a **CFOP no livro fiscal**.

- 1) Clique em **NOVO**, para fazer um novo cadastro.
- 2) No campo **CODIGO** você vai colocar o numero da CFOP desejada (**com 5 digitos**).
- 3) No campo **DESCRIÇÃO** colocará a descrição referente à CFOP que esta cadastrando.
- 4) No campo **MOVIMENTO** colocará a movimentação que a CFOP irá fazer.

Clicando em salvar, terminamos o primeiro passo do cadastro de CFOP no livro fiscal.

PIF01 - Cadastro de Código Fiscal de Operações (CFOP)

**Código** 5202

**Descrição** DEV. PARCIAL

**Movimento** S - Saída Interestadual

Enquadramento IPI

Outras Somas do ICMS

Tipo Valor Contábil Normal

% IPI

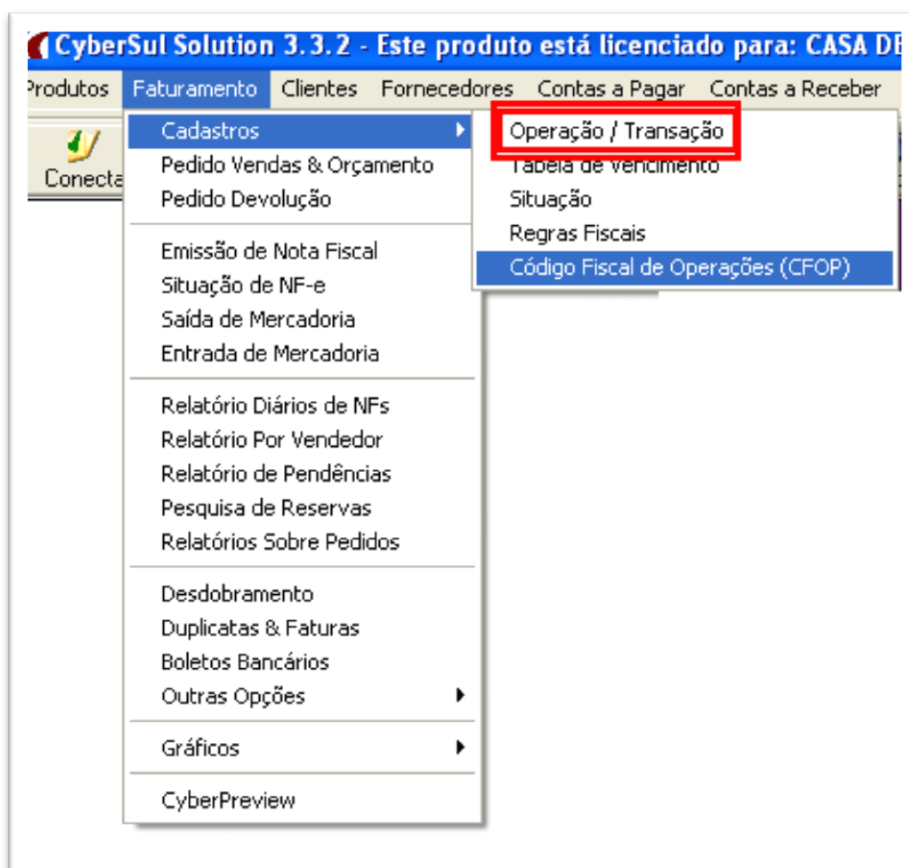
% ICMS 0,00

CFOP's Cadastradas

Código	Movimento	Descrição	% IPI
5202	S - Saída Interestadual	DEV. PARCIAL	
05202	s - Saída Estadual	DEVOLUÇÃO PARCIAL	0,0
00031	s - Saída Estadual	TRANSFERÊNCIA	0,0
5409	S - Saída Interestadual	TRANS. MERC. C/ SUBS. TRIBUTARI	
05102	s - Saída Estadual	VENDA	0,0
05949	s - Saída Estadual	DIFERENCIAL DE ALIQUOTA	0,0
02102	E - Entrada Interestadual	COMPRA INTERESTADUAL	0,0

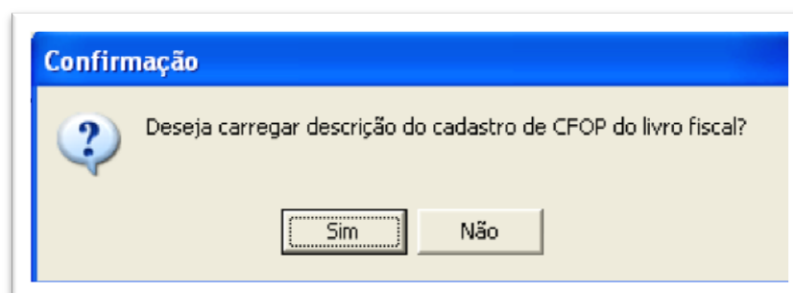
Novo Salvar Imprimir Cancelar Excluir Sair

2) Cadastro de **OPERAÇÃO** no sistema Solution.



- 1) Clica no **NOVO**, para fazer um novo cadastro.
- 2) Clicando na **ESTRELA AZUL** no cabeçalho da tela você irá criar um código para localização da operação após o cadastro.
- 3) No campo CFOP você colocará o mesma CFOP que cadastrou no livro fiscal com 5 dígitos.

Aparecera a seguinte mensagem.



Essa mensagem é referente ao cadastro que foi feito no livro fiscal, colocando sim o sistema importará o cadastro

que você fez anteriormente no livro fiscal para criar uma operação.

O sistema irá preencher a descrição e tipo automaticamente.

4) Campos obrigatórios para fazer a **OPERAÇÃO**.

- \* CSOSN (caso seja SIMPLES NACIONAL).
- \* SITUAÇÃO TRIBUTÁRIA (caso seja do LUCRO PRESUMIDO)
- \* TIPO OPERAÇÃO / TRANSAÇÃO.
- \* DESCRIÇÃO DA CFOP.

As demais operações são informadas pela contabilidade para a configuração da **OPERAÇÃO**.

**Controle de Operações / Transações**

Código: 00015    Descrição: VENDA A VISTA REAIS

Cadastro | Cálculo de ICMS & IPI | Outros Impostos | Informações Adicionais

**CFOP**: 05102    Serviço: Não

**Tipo Operação/Transação**: 1 - Venda à Vista (-)    Gerar Caixa (C/Parâmetro): Não

**Descrição da CFOP**: VENDA    Conta Fluxo Caixa (Banco): [ ]

Mensagem na Nota Fiscal: [ ]    Conta Contábil: [ ]

Mensagem: 998    Consumo/Revenda: Revenda

Origem da Mercadoria: [ ]

Disponibilidade: S - ECF    Excluir Pedido Após N.F.: [ ]

Mensagem do Item na NF: [ ]    Markup Mínimo: [ ]

Gerar Carnê: [ ]

Permite Calc. Custo Médio: [ ]

**CSOSN**: 102 - Trib. p/ Simples Nacional s/ permissão de crédito

**Situação Tributária**: 40 - Isenta

Operações Cadastradas

Código	CFOP	Descrição NF	Tipo Operação	Assume ICMS
00015	05102	VENDA A VISTA REAIS	1 - Venda à Vista (-)	Não
00003	05102	Venda com Cheque	4 - Venda com Cheque (-)	Não
00005	05102	VENDA CARTAO	7 - Venda com Cartão (-)	Não
00004	05102	DEPOSITO C/C	2 - Venda à Prazo (-)	Não
00016	05933	SIMPLES REMESSA	6 - Simples Remessa (-)	Não

Novo    Salvar    Imprimir    Cancelar    Excluir    Sair

Ao clicar no botão salvar após ter preenchido os campos obrigatório você tem uma operação cadastrada referente à CFOP que foi cadastrada no livro fiscal.

Em caso de duvidas ou melhorias entrar em contato conosco pelo E-mail ([suporte@cybersulinformatica.com.br](mailto:suporte@cybersulinformatica.com.br))