

Ordem de Compra

Ordem de Compra

Cybersul Informática Ltda

Proibida a reprodução total ou parcial desta obra, de qualquer forma ou meio eletrônico, mecânico, fotográfico e gravação, sem a permissão expressa do autor.

Autor	Revisão	Data	Página
Flávia Bungi	1.1	01/08/2016	2 / 7

1. Índice

1. Índice.....	2
2. Revisão.....	3
3. Objetivos.....	4
4. Conteúdo	4

Ordem de Compra

Cybersul Informática Ltda

Proibida a reprodução total ou parcial desta obra, de qualquer forma ou meio eletrônico, mecânico, fotográfico e gravação, sem a permissão expressa do autor.

Autor	Revisão	Data	Página
Flávia Bungi	1.1	01/08/2016	3 / 7

2. Revisão

Revisão	Data	Alteração
1.0	01/08/2016	Versão inicial – Ordem de Compra

Ordem de Compra

Cybersul Informática Ltda

Proibida a reprodução total ou parcial desta obra, de qualquer forma ou meio eletrônico, mecânico, fotográfico e gravação, sem a permissão expressa do autor.

Autor	Revisão	Data	Página
Flávia Bungi	1.1	01/08/2016	4 / 7

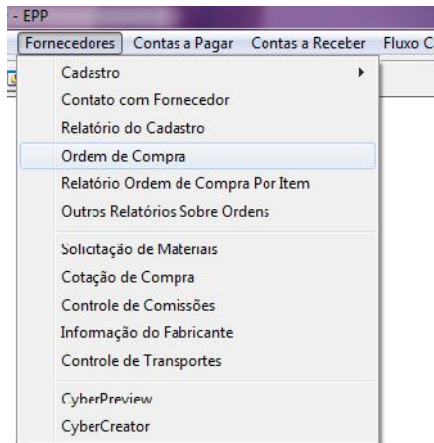
3. Objetivos

Este documento tem por finalidade detalhar a utilização de Ordem de Compra.

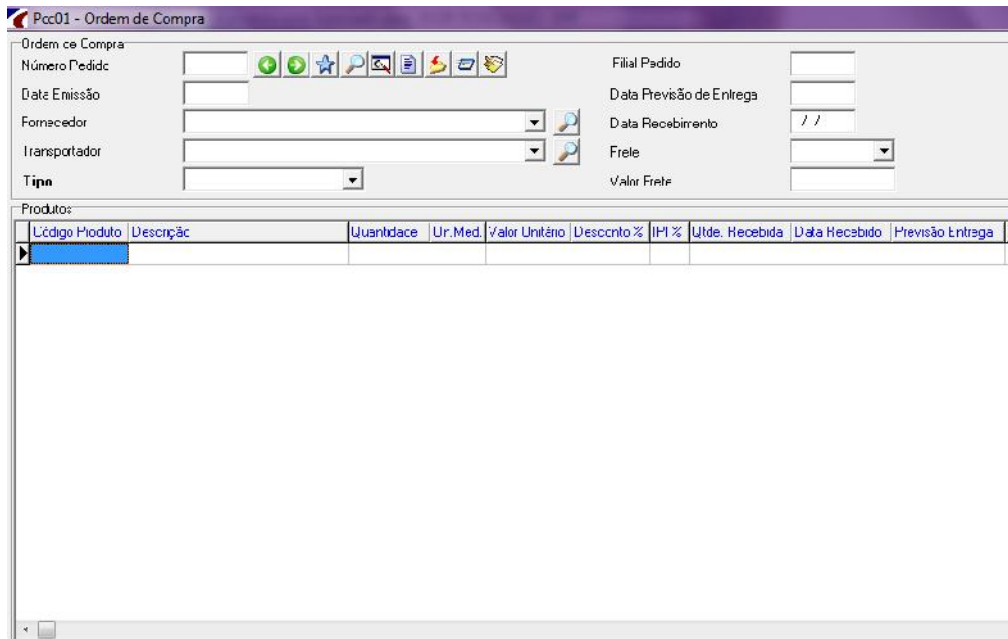
4. Conteúdo

Ordem de Compra

Menu – Fornecedores – Ordem de Compra



Tela Principal:



Autor	Revisão	Data	Página
Flávia Bungi	1.1	01/08/2016	5 / 7

Botões de Menu:

Estrela: Puxa a numeração sequencial para a ordem de compra a ser registrada

Lupa: Pesquisa uma ordem de compra já criada

Cartinha: Inserir observações

Pastinha com seta vermelha: Gerar previsão de contas a pagar

Quadrado: Importar uma ordem de compra através de um arquivo texto (.txt)

Carinha amarela: Importar uma ordem de compra através de um arquivo XML

Cabeçalho:

Número do Pedido: Ao clicar na estrela você obtém a numeração sequencial da ordem de compra

Data da emissão: Carregar a data da criação da OC

Fornecedor: Selecionar o fornecedor referente aos produtos que a empresa comprou

Transportador: Se necessário, informar transportador que fez o carregamento dos itens

Tipo: Selecionar o tipo da OC: (Ordem de Compra; Cotação de Preços; Encomenda; Leilão.)

Filial do pedido: Refere-se à para qual filial foram comprados os itens

Data da previsão de entrega: Informar a data na qual está previsto para ser entrega a mercadoria

Data Recebimento: Informar a data em que a mercadoria foi efetivamente recebida

Frete e Valor Frete: Preencher o tipo e o valor do frete se necessário;

Grid de Produtos:

Inserir o item, podendo ser informada:

Sua quantidade total no campo quantidade;

A quantidade efetivamente recebida no campo Qtde. Recebida;

Data recebido onde é informada a data em que foi/foram recebida (s) essa (s) mercadoria;

Ordem de Compra

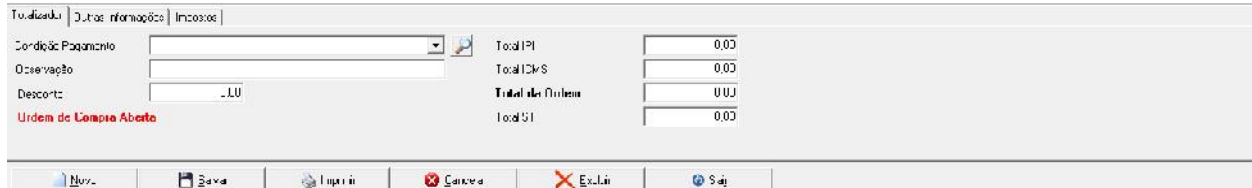
Cybersul Informática Ltda

Proibida a reprodução total ou parcial desta obra, de qualquer forma ou meio eletrônico, mecânico, fotográfico e gravação, sem a permissão expressa do autor.

Autor	Revisão	Data	Página
Flávia Bungi	1.1	01/08/2016	6 / 7

OBS.: A ordem de compra fica com a situação como “entregue” quando a coluna Quantidade tem a mesma quantidade que o campo Qtde. Recebida

Abas adicionais:



Totalizador:

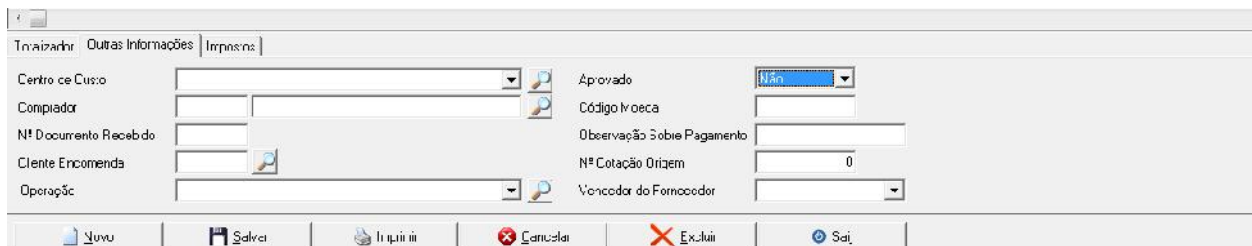
Condição de pagamento: Como foi paga a mercadoria (cadastro de tabelas de vencimento)

Observações: Informações gerais da OC

Desconto: Informar valor de desconto, se for o caso

Total IPI, ICMS e ST: Calcula conforme informações dos produtos e do cadastro de operações;

Total da Ordem: Compõe o total dos itens, de IPI e de ST (se tiver)



Outras Informações:

Centro de custo: Informar a conta do centro de custo se necessário

Comprador: Referente a cadastro de fornecedores

Cliente encomenda: Se a mercadoria já for destinada a um cliente, vinculá-lo à OC

Operação: Informar a operação de onde se dará os cálculos dos impostos da OC

Aprovado: Informar se a ordem de compra foi ou não aprovada para finalizá-la;

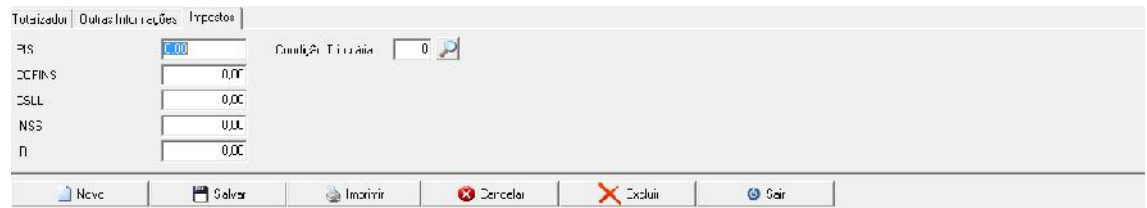
Código moeda: Se mercadoria foi comprada através de importação, se necessário, informar a moeda;

Autor	Revisão	Data	Página
Flávia Bungi	1.1	01/08/2016	7 / 7

Observação sobre pagamento: Se necessário informar observações adicionais sobre o pagamento

Nº Cotação Origem: Caso tenha sido criada uma Cotação de Compra, esta ficará vinculada a ordem de compra ao criar a Ordem através da Cotação

Vendedor do Fornecedor: Se necessário informar o vendedor que forneceu a mercadoria vendida para sua empresa



Impostos:

Essa aba mostrará o total de cada imposto calculado conforme da Operação informada na Ordem de Compra.